



Република Србија
МИНИСТАРСТВО ЗДРАВЉА

УПУТСТВО ЗА КОРИШЋЕЊЕ
АПЛИКАЦИЈЕ
„ИЗАБРАНИ ДОКТОР“



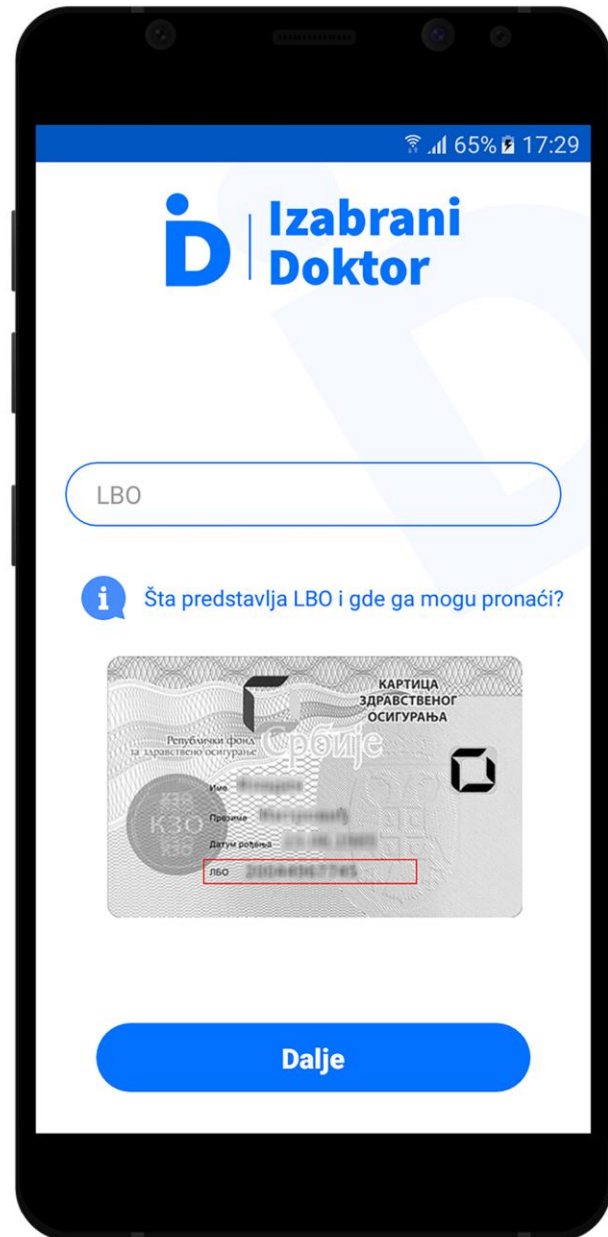
Слика 1.

„Изабрани доктор“ мобилна апликација омогућава брз и једноставан начин заказивања прегледа код изабраног лекара, као и увид у важност здравственог осигурања.

Мобилну апликацију можете пронаћи на Гоогле плау продавници и бесплатно је користити.

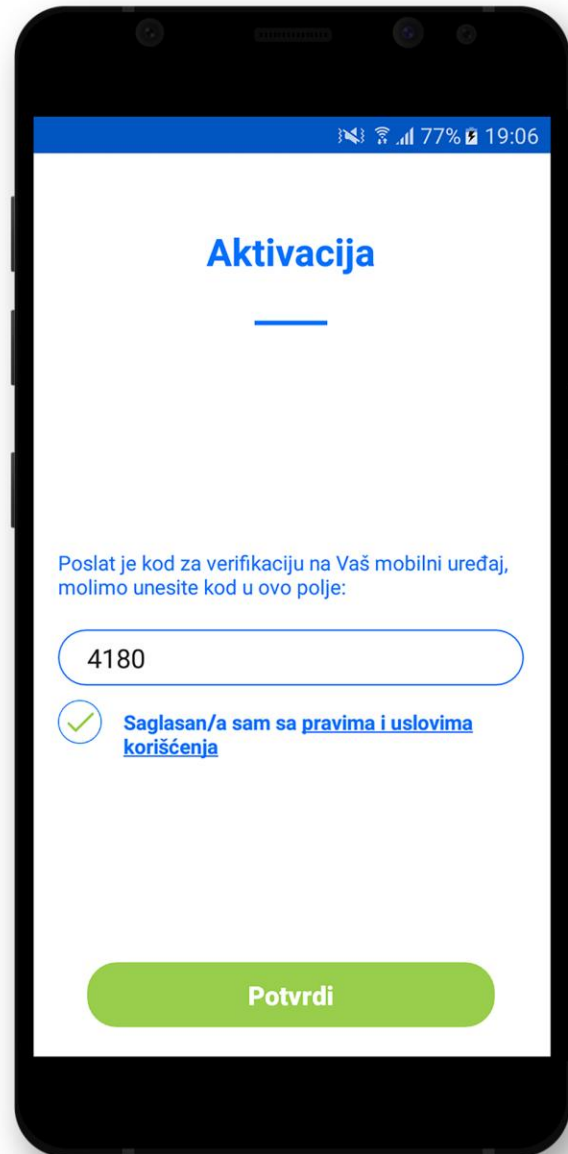
Слика 2.

За активацију апликације најпре је потребно унети ЛБО, односно Лични идентификациони број осигураника, а затим број мобилног телефона на који ће бити послат ПИН за активацију.



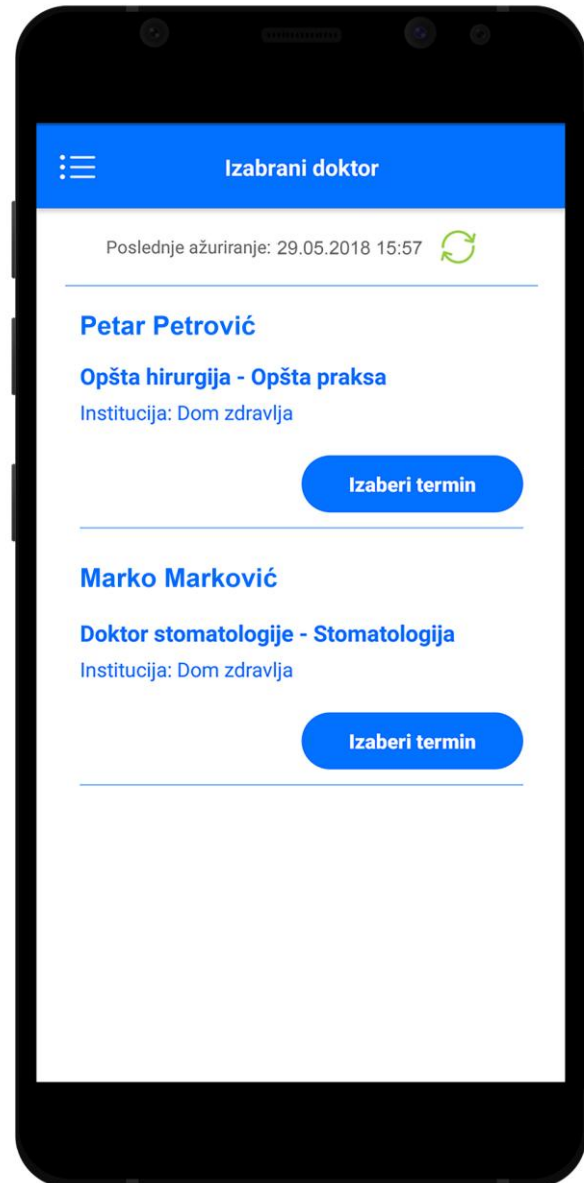
Слика 3.

Унесите ПИН за активацију и информишите се о правима и условима коришћења мобилне апликације „Изабрани доктор“.



Слика 4.

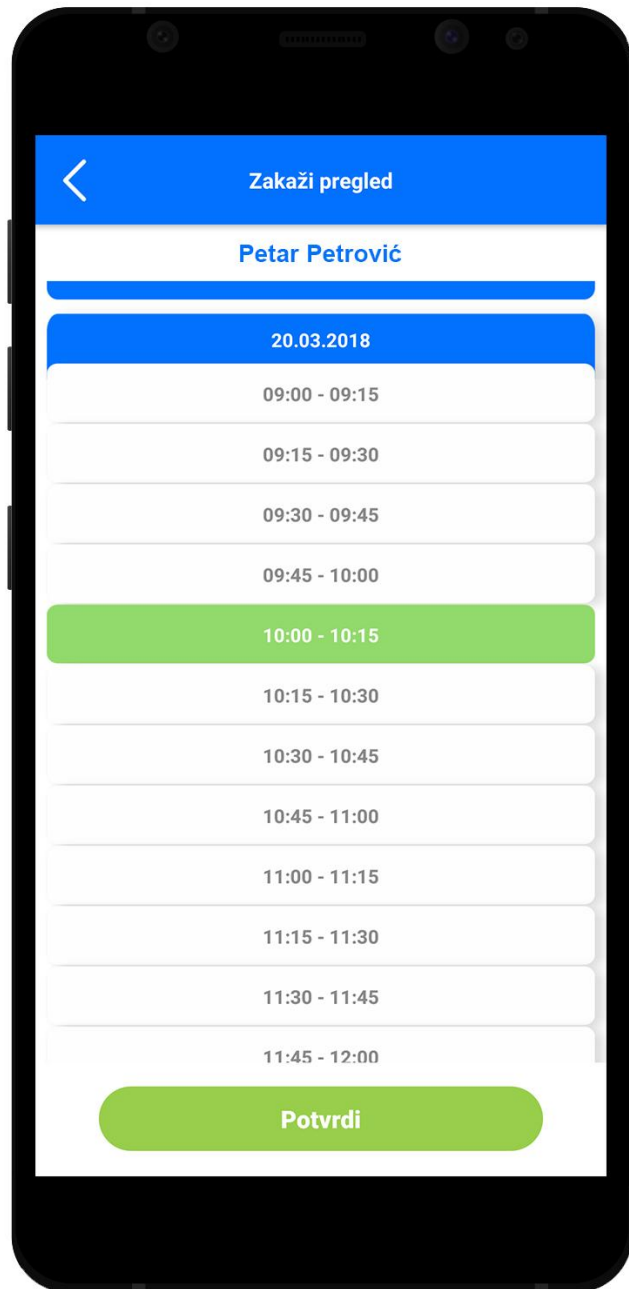
Заказивање прегледа код Вашег изабраног лекара (опште праксе, педијатрије, стоматологије или гинекологије) можете урадити кликом на дугме „Изабери термин“.



Слика 5.

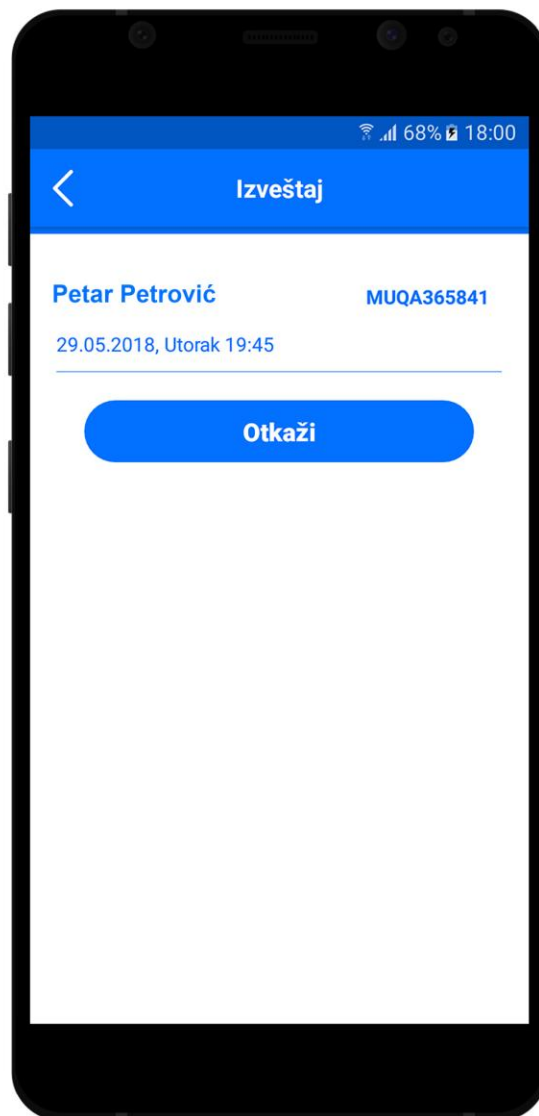
Са листе слободних термина, изаберите жељени термин како бисте заказали преглед код изабраног лекара.

Након потврде, Ваш преглед је успешно заказан и исти је доступан у листи прегледа.



Слика 6.

Кликом на већ заказани преглед са листе прегледа можете отказати исти.



Слика 7.

На страници „Лични подаци“ можете проверити важност (статус) Вашег здравственог осигурања.

